

## E-imza Yenileme İşlemleri.

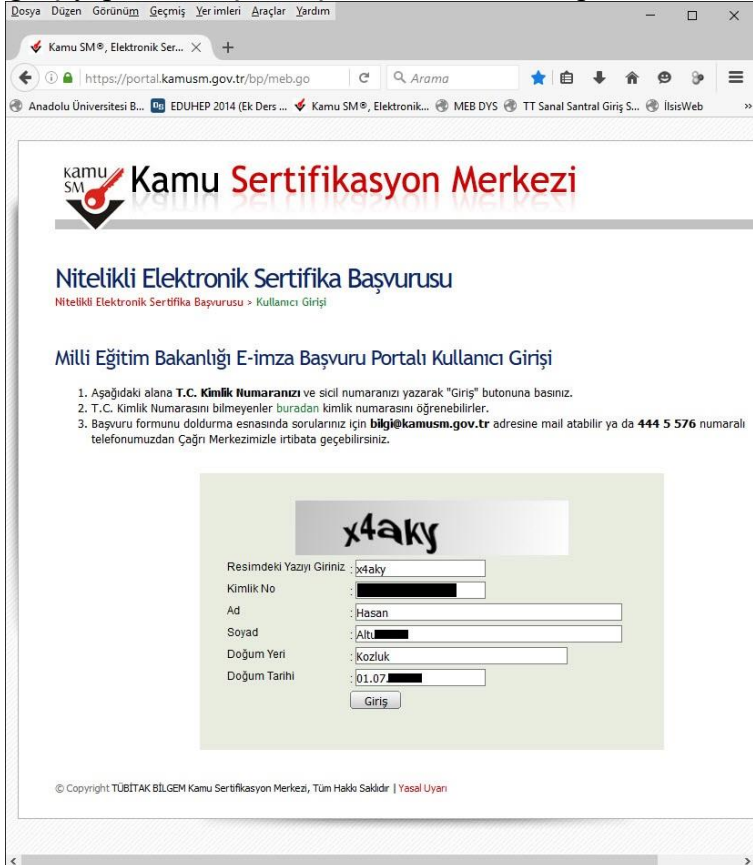
ilk e-imza istendikten sonra kullanım süresi Kamu Sertifikasyon Merkezi tarafından 3 yıl olarak belirlenmiştir. Bu sürenin dolmasına 3 ay kala kullanıcının e-posta adresine ve cep telefonuna yenilemeyle ilgili uyarı mesajı iletilmektedir. Bu süre içerisinde e-imza kullanan personelimizin e-imza süresi dolmadan en geç 1 ay önce görevine devam ediyor ve e-imza isteme şartlarını taşıyorsa e-imza yenileme işlemi yapması gerekmektedir.

Bu hususuta e-imza yenileme için yapılması gerekenler.

E-imzası bulunan ve ilimiz personellerinden görevine devam edenlerin e-imza başvuruları onaylanacaktır. Onaylama işlemi için MEBBİS kayıtları dikkate alınacağından görevlendirmesi bitmiş, uzatıldığı halde e-personel modülüne işlenmemiş personellerin e-imza uzatma istekleri onaylanmayacaktır. Bu durumda olan personellerin il, ilçe milli eğitim özlük birimleriyle görüşerek durumlarının güncellenmesini sağlamaları gerekmektedir.

### Yenileme için yapılması gerekenler. İşlemler Internet Explorer ile yapılmalıdır.

- 1- E-imzanızı bilgisayarınıza takip <https://portal.kamusm.gov.tr/bp/meb.go> adresine giriş yapınız. Karşınıza çıkan formu doldurup devam ediniz.



The screenshot shows a web browser window with the URL <https://portal.kamusm.gov.tr/bp/meb.go>. The page title is "Kamu Sertifikasyon Merkezi" and the main heading is "Nitelikli Elektronik Sertifika Başvurusu". Below this, there is a sub-heading "Milli Eğitim Bakanlığı E-imza Başvuru Portalı Kullanıcı Girişi". The page contains a list of instructions for users and a login form. The form fields are: "Resimdeki Yazıyı Giriniz" (with a CAPTCHA image showing "x4akY"), "Kimlik No", "Ad", "Soyad", "Doğum Yeri", and "Doğum Tarihi". A "Giriş" button is located at the bottom of the form. The footer of the page reads "© Copyright TÜBİTAK BİLGEM Kamu Sertifikasyon Merkezi, Tüm Hakları Saklıdır | Yasal Uyarı".

- 2- Karşınıza gelen formdaki bilgilerinizi kontrol ederek varsa değişen bilgilerinizi güncelleyip formu ~~onaylayınız.~~ onaylayınız.

**kamu**  
**SM**

# Kamu Sertifikasyon Merkezi

## Nitelikli Elektronik Sertifika Başvuru Formu

Nitelikli Elektronik Sertifika Başvurusu > Kullanıcı Girişi

### Başvuru Formu

Aşağıda yazılı bütün bilgilerin doğru olduğunu, aksi halde doğacak bütün zararlardan sorumlu olduğumu beyan ederim. Bu formdaki bilgilere göre şahsıma bir nitelikli elektronik sertifika hazırlanmasını talep ederim.

#### \* Başvuru Bilgileri

Başvuru Nedeni	▶ Yenileme (?)
<small>Daha önceden sertifika almış olduğunuz için lütfen başvuru amacınızı seçiniz.</small>	
Kart Okuyucu Tipi	▶ İstenmedi (?)
Sertifika Süresi	▶ 3 Yıl (?)

#### \* Kişisel Bilgiler

Kimlik No	▶ 542 [REDACTED]
Adı	▶ HASAN
Soyadı	▶ ALTUĞ [REDACTED]
Doğum Yeri	▶ [REDACTED]
Doğum Tarihi	▶ 12 [REDACTED]
Güvenlik sözcüğü nedir ?	▶ [REDACTED] (?)
Güvenlik sözcüğü (Tekrar)	▶ [REDACTED] (?)

#### \* Kurum Bilgileri

Kurum Adı	▶ [REDACTED]
<small>Kurum Adı hatalı ise lütfen kurumunuzla iletişime geçiniz.</small>	
Kurum Sicil No	▶ 372
Çalıştığı Birim	▶ destek hizmetleri (?)
Ünvan	▶ [REDACTED] (?)
Kurum / Birim Adresi	▶ İ milli eğitim müd (?)
İl	▶ [REDACTED] (?)
İlçe	▶ [REDACTED] (?)
Posta Kodu	▶ [REDACTED] (?)

#### \* İletişim Bilgileri

Eposta	▶ [REDACTED].com (?)
İş Telefonu	▶ [REDACTED] (?) Dahilli ▶ [REDACTED]
Cep Telefonu	▶ (530) [REDACTED] (?) Mobil Operatör Tip ▶ TURKCELL (?)
Ev Telefonu	▶ [REDACTED]
Bilgi Kanalı	▶ <input type="radio"/> Eposta <input type="radio"/> SMS <input checked="" type="radio"/> Her ikisi (E-posta+SMS) (?)

**Form Onayla**

- \* ( ? ) ile belirtilen alanların doldurulması zorunludur.
- \* LÜTFEN Bu sayfanın ekran görüntüsünü (print-screen) almayınız. İmzalayacağınız form sonraki adımda gelecektir.

- 3- Gelen ekranda gönder diyerek cep telefonunuza doğrulama kodunun gelmesini bekleyiniz.



# Kamu Sertifikasyon Merkezi

## Nitelikli Elektronik Sertifika Başvurusu

[Nitelikli Elektronik Sertifika Başvurusu](#) > [Kullanıcı Girişi](#)

Telefon Numaranız : 530 [REDACTED]

Başvuru işleminizi yapabilmemiz için yukarıda belirtilen cep telefonuna, SMS Onay Kodu gönderilecektir. SMS Onay Kodunun gönderilmesi için "GÖNDER" butonuna basınız. SMS gönderimi ücretsizdir.

Eğer yukarıdaki numara size ait değilse, 444 5 576 numaralı telefondan, Çağrı Merkezimiz ile iletişime geçiniz.

© Copyright TÜBİTAK BİLGEM Kamu Sertifikasyon Merkezi, Tüm Hakkı Saklıdır | Yasal Uyan

- 4- Gelen doğrulama kodunu ilgili yere girerek Tamam butonuna tıklayınız.



# Kamu Sertifikasyon Merkezi

## Nitelikli Elektronik Sertifika Başvurusu

[Nitelikli Elektronik Sertifika Başvurusu](#) > [Kullanıcı Girişi](#)

Cep telefonunuza gelen SMS Onay Kodunu Giriniz

SMS Onay Kodunuzun Geçerliliği İçin Kalan Süre  
285  
Saniye

SMS Doğrulama Kodu: [REDACTED]

© Copyright TÜBİTAK BİLGEM Kamu Sertifikasyon Merkezi, Tüm Hakkı Saklıdır | Yasal Uyan

- 5- Gelen ekranda mevcut e-imzanız bulunduğundan “**Yöntem 1: E-imzalı Başvuru**” seçeneğine tıklayarak devam ediniz.



# Kamu Sertifikasyon Merkezi

## Nitelikli Elektronik Sertifika Başvurusu


[Nitelikli Elektronik Sertifika Başvurusu](#) > [Kullanıcı Girişi](#)

### Başvuru Formu ve Sertifika Sahibi Taahhütnamesi İmzalama Yönteminin Belirlenmesi

Doldurmuş olduğunuz başvuru formunu ve buna ait FORM-001-042 Kamu SM Nitelikli Elektronik Sertifika Sahibi Taahhütnamesi'ni aşağıdaki yöntemlerden birini seçerek imzalayınız.

© Copyright TÜBİTAK BİLGEM Kamu Sertifikasyon Merkezi, Tüm Hakkı Saklıdır | Yasal Uyarı

- 6- Gelen uyarı ekranında “Continue” butonuna tıklayarak devam ediniz.



# Kamu Sertifikasyon Merkezi

## Nitelikli Elektronik Sertifika Başvurusu

[Nitelikli Elektronik Sertifika Başvurusu](#) > [Kullanıcı Girişi](#)


### Başvuru Formu ve Sertifika Sahibi Taahhütnamesi İmzalama Yönteminin Belirlenmesi

Doldurmuş olduğunuz başvuru formunu ve buna ait FORM-001-042 Kamu SM Nitelikli Elektronik Sertifika Sahibi Taahhütnamesi'ni aşağıdaki yöntemlerden birini seçerek imzalayınız.

© Copyright TÜBİTAK BİLGEM Kamu Sertifikasyon Merkezi, Tüm Hakkı Saklıdır | Yasal Uyarı

Security Warning

**Do you want to Continue?**  
The connection to this website is untrusted.

 **Website:** https://portal.kamusm.gov.tr:443

**Note:** The certificate is not valid and cannot be used to verify the identity of this website.  
[More Information](#)

Aşağıda yazılı bütün bilgilerin doğru olduğunu, aksi halde doğacak bütün zararlardan sorumlu olduğumu beyan ederim.  
Bu formdaki bilgilere göre şahsıma bir nitelikli elektronik sertifika hazırlanmasını talep ederim.  
ADI:HASAN  
SOYAD:ALTIN  
TC KİMLİK NUMARASI:54  
EPOSTA:hasan.altin@kamusm.gov.tr  
GÜVENLİK SÖZCÜĞÜ:1234567890  
ADRES:KURUM ADI:BATMAN MİLLİ EĞİTİM MÜDÜRLÜĞÜ

- 7- E-imza kartınızın bilgisayara takılı olması gerekmektedir. Gelen ekrandan imzala butonuna tıklayıp kart tipini AKİS olarak seçerek devam ediniz. Gelen ekrandan e-imza şifrenizi girerek formu imzalayınız. (e-imza şifreniz genelde 6 haneli sayıdır. Kişisel şifrenizle karıştırmayınız. 3 defa hatalı girmemeye dikkat ediniz)

© Copyright TÜBİTAK BİLGEM Kamu Sertifikasyon Merkezi, Tüm Hakkı Saklıdır | Yasal Uyarı

- 8- Başvuru İmzalama İşlemini Başarıyla Bitirdiniz ekranını görmüşseniz işleminiz bitmiş demektir.

© Copyright TÜBİTAK BİLGEM Kamu Sertifikasyon Merkezi, Tüm Hakkı Saklıdır | Yasal Uyarı

İl DYS yöneticisi tarafından başvurunuz kontrol edilerek onaylanacaktır. Onay dan itibaren 10-15 gün içerisinde formda belirtilen adrese kurye tarafından yeni e-imza

kartınız ulařtırılacaktır. Bu süre içinde ulařmayan kartlar için 444 55 76 kamu sertifikasyon merkezinden bilgi alabilirsiniz.

**NOT : İşlemler Internet Explorer üzerinde yapılırken son ekranda hata verebilmektedir. Hata verdiğinde "Adres Çubuđu" tekrar seçilerek enter yapıldığında sistem çalışmaktadır.**